

Colega vuelve 1

Libro de clase

María Luisa Hortelano
Elena G. Hortelano



Nombre:



AUDIO
DESCARGABLE



RECURSOS
DIGITALES

1



Pág. 4

¡Hola! ¿Cómo estás?

- Saludos y despedidas
- Nombre de los personajes
- Estados de ánimo
- Abecedario
- Números de 0 a 10
- Familia

- Saludar y despedirse
- Preguntar y decir el nombre
- Preguntar y decir cómo estoy
- Deletrear
- Preguntar y decir la edad
- Presentar a mi familia

¡
¿?
h
ñ

2



Pág. 16

Días de colegio

- Días de la semana
- Cosas de clase
- Instrucciones
- Números de 11 a 20
- Colores
- Juegos de mesa
- Juegos de patio

- Preguntar y decir qué día es
- Decir la cantidad
- Preguntar y decir el color
- Preguntar y decir qué tengo
- Pedir algo a un compañero
- Jugar en español
- Decir qué juego prefiero

r
rr

3



Pág. 28

¡Ven a mi fiesta!

- Meses del año
- Números de 21 a 31
- Más colores
- Casa: habitaciones y muebles
- Fiesta de cumpleaños
- Acciones

- Preguntar y decir la fecha de cumpleaños
- Invitar al cumpleaños. Felicitar
- Decir dónde está algo
- Decir qué sé hacer
- Decir qué me gusta hacer
- Pedir permiso para hacer algo
- Situar

j
v
b

4



Pág. 40

Soy así

- Partes del cuerpo
- Partes de la cara
- Tamaño
- Ropa

- Responder a instrucciones
- Describirme
- Describir a otra persona
- Preguntar qué me pongo
- Decir qué ropa llevo

ll
ch

5



Pág. 52

Érase una vez

- Animales de granja
- Mascotas
- Animales salvajes
- Acciones

- Comprender un cuento
- Representar un cuento
- Describir animales
- Preguntar y decir si tengo mascota
- Decir qué saben hacer los animales

c
qu
k

6



Pág. 64

Me gusta la fruta

- Frutas
- Hortalizas
- Plantas
- Bebidas


- Decir qué fruta me gusta
- Decir qué hortalizas me gustan
- Hablar de las plantas
- Preguntar y decir qué quiero tomar
- Preguntar y decir el precio

c
z


| GRAMÁTICA | LECTURA | CULTURA | PROYECTO |
|---|--|---|---------------------------------------|
| <ul style="list-style-type: none"> · Llamarse (singular) · Estar (singular) · Tener (singular) · Ser (singular) · El-la, este-esta · Mi · Género: abuelo/a, contento/a | <ul style="list-style-type: none"> · El baile de Colega · Colección Colega lee: ¡Esta es mi A! | Países en los que se habla español | Me presento a una escuela amiga |
| <ul style="list-style-type: none"> · Ser (singular) · Tener (singular) · Un-una · Número: goma-s, rosa-s | <ul style="list-style-type: none"> · La mochila de Ana · Colección Colega lee: ¿Tobogán o balancín? | España <ul style="list-style-type: none"> · Dónde está · Bandera · La Alhambra · Juegos hispanos | Elaboro un juego de memoria |
| <ul style="list-style-type: none"> · Ser (singular) · Estar (singular) · Saber (singular) + infinitivo · Gustar (singular) + infinitivo · Poder (singular) + infinitivo | <ul style="list-style-type: none"> · El cumpleaños de Chema · Colección Colega lee: ¡Quiero ser una gallina! | México <ul style="list-style-type: none"> · Dónde está · Bandera · Chichén Itzá · Fiesta de cumpleaños | Preparo una invitación de cumpleaños |
| <ul style="list-style-type: none"> · Ser (singular) · Tener (singular) · El-la-los-las · Un-una-unos-unas · Ponerse (singular) · Llevar (singular) | <ul style="list-style-type: none"> · Tender la ropa · Colección Colega lee: El baile de disfraces | Perú <ul style="list-style-type: none"> · Dónde está · Bandera · Machu Picchu · Ropa tradicional | Representamos una escena de un cuento |
| <ul style="list-style-type: none"> · Ser (singular) · Tener (singular) · Llamarse (singular) · Negar: es-no es tiene-no tiene saben-no saben | <ul style="list-style-type: none"> · Domingo de safari · Colección Colega lee: ¿Quién tiene el trofeo? | Colombia <ul style="list-style-type: none"> · Dónde está · Bandera · Cartagena de Indias · Animales de Colombia | Representamos un cuento entero |
| <ul style="list-style-type: none"> · El-la-los-las · Un-una-unos-unas · Gustar (singular y plural) Me gusta-me gustan · Querer (singular) · Preferir (singular) · Costar (singular y plural) Cuesta-cuestan | <ul style="list-style-type: none"> · ¡Me encanta el helado! · Colección Colega lee: El bicho de la fruta | Cuba <ul style="list-style-type: none"> · Dónde está · Bandera · La Habana Vieja · Frutas tropicales | Hacemos una macedonia de frutas |

Soy así

1.  Escucha y señala.



2.  Observa y juega a Amanda manda.



Las partes del cuerpo

3. Escucha, canta y baila.

Juan Pequeño baila, baila, baila, baila,
Juan Pequeño baila, baila con el «dedo».
Con el dedo, dedo, dedo.
Así baila Juan Pequeño.

Juan Pequeño baila, baila, baila, baila,
Juan Pequeño baila, baila con la «mano».
Con la mano, mano, mano,
con el dedo, dedo, dedo.
Así baila Juan Pequeño.

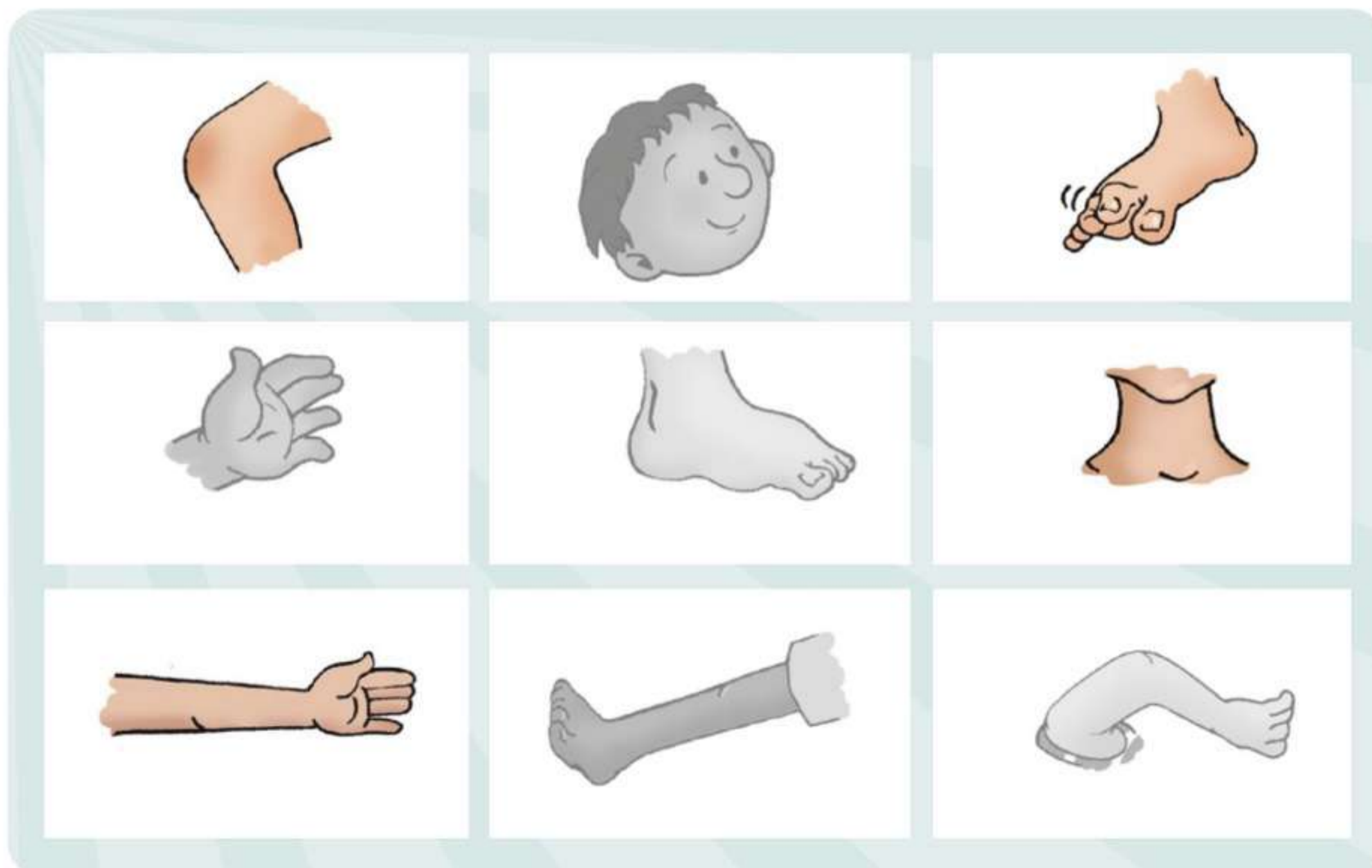
(el codo, el brazo, el pie, la pierna...).

ASÍ BAILA JUAN PEQUEÑO



4. Escucha a tu profesor, pega y juega al bingo.

BINGO



La cara

1. 34 Escucha, recita y aprende.

En mi **cara** redondita,
tengo **ojos** y **nariz**,
y también tengo una **boca**
para comer y reír.

Con los **ojos** veo todo,
con la **nariz** hago ¡atchííísss!,
y con la **boca** yo como
palomitas de maíz.

Gloria Fuertes



2. 35 Escucha, canta y juega.

¡CHACHACHÁ

Tengo una **mano** aquí,
tengo otra **mano** acá...
Saludo, saludo, saludo
y ahora bailo el chachachá.

Tengo una **oreja** aquí,
tengo otra **oreja** acá...
Saludo, saludo, saludo
y ahora bailo el chachachá.

Tengo un **ojo** aquí,
tengo otro **ojo** acá...
Saludo, saludo, saludo
y ahora bailo el chachachá.



Tengo la **nariz** aquí,
tengo la **boca** acá...
Saludo, saludo, saludo
y ahora bailo el chachachá.

¡¡¡CHACHACHÁ!!!

El pelo, la boca y los ojos

3. Escucha y repite.

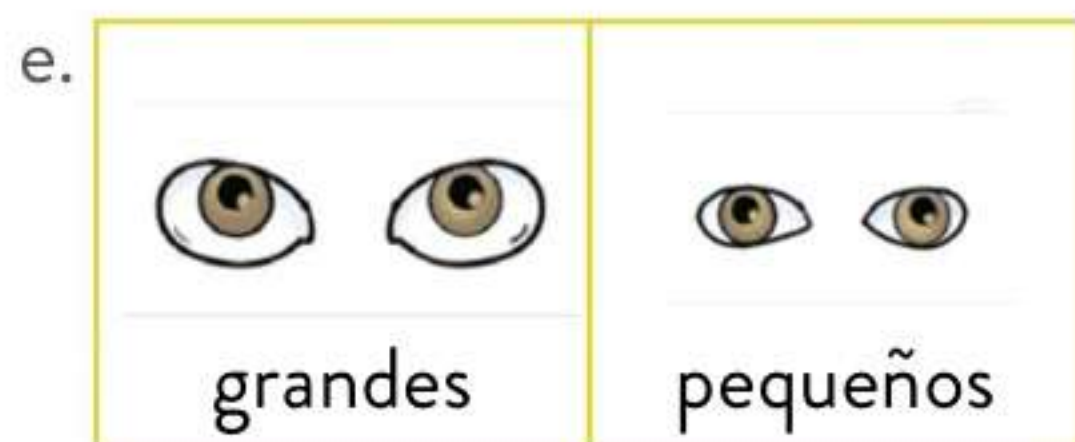
Pelo...



Boca...



Ojos...



4. Completa y dibuja.


ASÍ SOY YO

Yo tengo el pelo (a.)

(b.) y (c.)

Tengo la boca (d.)

y los ojos (e.) y (f.)



Monstruos...

1.  Escucha y lee.

Soy un monstruo verde. Me llamo YESI.
Tengo el pelo liso y moreno. Tengo tres ojos rojos, dos orejas grandes y dos pies grandes.



Yo me llamo YIRA. Soy naranja, verde y morada. Tengo el pelo rizado y castaño. Tengo un ojo azul, dos orejas pequeñas y cuatro pies pequeños.

2.  Lee.

Y tú, Colega, ¿cómo eres?
¿Eres un monstruo simpático?

¡No! ¡No soy un monstruo!
Soy un perro simpático.
Tengo el pelo marrón claro,
cuatro patas y una cola.



... simpáticos


3.  Escucha y numera.



a.



b.



c.

4.  Inventa un monstruo y descríbelo. Tu compañero lo dibuja.



¿Qué me pongo?

1. Escucha y canta.

¿Qué me pongo hoy, qué me pongo hoy?
En la cabeza, ¿qué me pongo hoy?

Ponte, ponte **el gorro**. (bis)

¿Qué me pongo hoy, qué me pongo hoy?
En el cuerpo, ¿qué me pongo hoy?

Ponte **la camisa**. (bis)


¿Qué me pongo hoy, qué me pongo hoy?
En las piernas, ¿qué me pongo hoy?

Ponte **pantalones**. (bis)

¿Qué me pongo hoy, qué me pongo hoy?
En los pies, ¿qué me pongo hoy?

Ponte **calcetines**.

Ponte **los zapatos**.



2. Observa y lee.



La ropa

3. Escucha y lee.

Yo llevo un **vestido**
y unas **botas**.



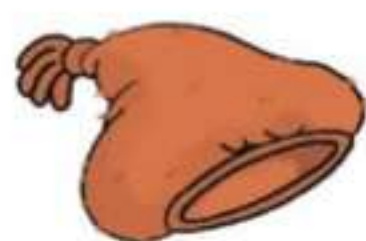
Yo llevo un **jersey**, una **falda**,
unos **guantes** y unos **leotardos**.



Yo llevo una **bufanda**.




4. Después, escucha a tu profesor y pega.



un gorro



una camisa



unos leotardos



unos guantes



unos calcetines




un pantalón



unos zapatos



una falda



una bufanda



unas botas



un vestido



un jersey

5. ¿Qué llevas?



Yo llevo

.....

1.  41 Lee y escucha.



Entonces lee este libro de la colección COLEGA LEE.



#COLEGA POR EL MUNDO



1. Observa y lee.

Perú
Aquí está Perú.

Este es su mapa.

En esta foto estoy en Perú.

Esta es su bandera: es roja y blanca.

Machu Picchu

2. Escucha y lee.

Esta es la ropa tradicional de Perú. Es muy bonita y alegre. Llevan **sombreros**, **ponchos** y **jerséis** de lana de alpaca, **faldas** de colores y **chullos**.



NUESTRO PROYECTO

4

1. 📖 Lee y aprende.

CAPERUCITA ROJA

Abuelita, abuelita.
¡Qué ojos más grandes tienes!



Abuelita, abuelita.
¡Qué orejas más grandes tienes!



Abuelita, abuelita.
¡Qué nariz más grande tienes!



Abuelita, abuelita.
¡Qué boca más grande tienes!



2. 💬 Representamos la escena con las marionetas de dedos.



YA SÉ...

El cuerpo

El cuello La pierna
El brazo La rodilla
El codo La cara
El pie La mano
El pelo Los ojos
La cabeza Los dedos
La nariz Las orejas
La boca



Describir

–Tengo el pelo corto/largo,
rubio/moreno/castaño,
liso/rizado/ondulado.
–Tengo la boca
grande/pequeña.
–Tengo los ojos
azules/verdes/marrones,
grandes/pequeños.



La ropa

Un gorro Una camisa
Un pantalón Unos calcetines
Un vestido Unos zapatos
Un jersey Unos guantes
Una falda Unos leotardos
Una bufanda Unas botas



Decir qué ropa llevo

Yo llevo un jersey azul y
un pantalón blanco.



Preguntar qué me pongo

–¿Qué me pongo hoy?
–Ponte el vestido rojo.



Gramática

Un
Una
Unos
Unas



Gramática

El
La
Los
Las



Concordancia

La boca pequeña
Las orejas pequeñas
El pie pequeño
Los pies pequeños



Llevar

(Yo) llevo
(Tú) llevas
(Él) lleva
(Ella) lleva



Tener

(Yo) tengo
(Tú) tienes
(Él) tiene
(Ella) tiene



Perú

Perú en el mapa
La bandera de Perú
Machu Picchu
Ropa de Perú:
El jersey de lana de
alpaca
El sombrero
El poncho
El chullo



Sonidos

LL: llevo, rodilla, cuello
CH: poncho, escucha,
chullo, chachachá



Comprender instrucciones

Toca tu pie
Toca tu cabeza
Toca tu codo



FÁCIL REGULAR DIFÍCIL



Colorea: EL ESPAÑOL ES...

Después de la excelente acogida de *Colega* a lo largo de muchos años, presentamos *Colega vuelve*, una revisión actualizada y moderna del método original en la que se integran sugerencias de los profesores, así como nuevas secciones y actividades digitales complementarias.

Se trata de un método innovador muy flexible, destinado a niños y niñas de educación primaria. Se articula en cuatro niveles y ofrece materiales secuenciados para la enseñanza-aprendizaje del español.

Colega sigue siendo el personaje principal: un perrito español simpático que enseña su idioma. Los contenidos propuestos en *Colega vuelve 1* se estructuran en seis unidades.

En todas las unidades hemos incluido estas nuevas secciones:

- *¡A LEER!*, para fomentar el gusto por la lectura a través de un formato sencillo: el cómic.
- *Colega por el mundo*, en la que Colega nos trae fotos de los países de habla hispana que ha visitado.
- *YA SÉ...* que invita a los niños y niñas a revisar los contenidos y a realizar su primera autoevaluación.

Colega vuelve 1

- **Libro de clase** con audio descargable (audiciones y canciones) y su versión digital.
- Cuaderno de ejercicios con audio descargable y su versión digital.
- Carpeta de láminas: incluye marionetas de dedos, fichas de léxico, funciones y juegos.

Y además:

- Mascota de peluche: Colega.
- Seis lecturas graduadas, una por cada unidad con nuevas actividades de explotación.

Material digital para el profesor en edelsa.es

- Guía didáctica
- Planes de clase
- Orientaciones didácticas
- Recursos, actividades y evaluaciones fotocopiables
- Banco de ideas
- Actividades digitales